EMERGENCIA
CIUDAD REAL

memoria
2013

memoria 2013

índice....

- Consorcio Provincial Contra Incendios y Salvamento (Emergencia Ciudad Real)

  1.1.- Órganos de Gobierno
  1.2.- Organigrama del Servicio
  1.3.- Presupuestos para 2013
  1.4.- Recursos Humanos

- Sección de Fuego y Rescate

- Sección de Inspección

- Sección de Comunicaciones

- Sección de Formación y Divulgación

2668 GLP
102

LOCALIZACIÓN DE LOS SERVICIOS DE EMERGENCIA CIUDAD REAL EN LA PROVINCIA

1	CENTRAL	926-27.48.21	Ronda de Toledo, 25 (Ciudad Real)
1	C.C.	926-27.48.21 / 1006	Ronda de Toledo, 25 (Ciudad Real)
1	PARQUE DE CIUDAD REAL	926-25.18.13	Ronda de Toledo, 25 (Ciudad Real)
2	PARQUE DE PUERTOLLANO	926-43.23.24	Ctra. Almodovar, s/n (Puertollano)
3	PARQUE DE ALCÁZAR S. JUAN	926-54.56.24	Avd. Las Viñas, (Polígono Alces) (Alcazar S.J.)
4	PARQUE DE ALMADEN	926-71.23.60	Ctra. Almadenejos, s/n (Almadén)
5	PARQUE DE DAIMIEL	926-85.05.13	Ctra. Ciudad Real, s/n (Daimiel)
6	PARQUE DE MANZANARES	926-61.35.82	C/ Zacatín, s/n (Manzanares)
7	PARQUE DE TOMELLOSO	926-51.45.50	Paseo San Isidro, s/n (Tomelloso)
8	PARQUE DE VALDEPEÑAS	926-32.47.00	Ctra. Santa Cruz, s/n (Valdepeñas)
9	PARQUE DE VVA. INFANTES	926-35.00.61	C/ Feria, s/n (Villanueva de los Infantes)

Dirección página web:

INTRODUCCIÓN

El año 2013 ha sido un año marcado por la crisis económica del país, que va haciendo mella en todos los sectores de la sociedad, y en las empresas tanto de carácter privado como público.

Emergencia Ciudad Real ha realizado en el año 2013 un total de 5347 actuaciones, lo que ha supuesto respecto al año anterior un incremento del 12%. Destacamos 2.596 actuaciones por incendios de distintas categorías, atendidos desde nuestros nueve parques de bomberos. Más adelante se puede apreciar en la estadística general del año que en incendios de vivienda ha sido el Parque de bomberos de Ciudad Real el que más intervenciones ha realizado este año y a nivel de incendios rurales es el Parque de Puertollano el que ha tenido más actuaciones. En cuanto al número de accidentes de tráfico que el Servicio contra incendios durante este año han sido 118, de los cuales el 85% han sido con rescate a personas, impresionantes el accidente del hundimiento del puente por las lluvias en Fuencaliente cuando un vehículo lo cruzaba, resultando fallecido el ocupante del mismo.

Aunque son numerosas e importantes todas y cada una de las actuaciones siempre hay algunas que tienen más relevancia como el incendio que se produjo en Puertollano en la sede de las ambulancias del Sescam, con un total de 20 vehículos afectados, 8 se queman totalmente, 6 muy dañadas y el resto solo daños por el humo.

Febrero, un gran incendio de vivienda en Torralba, con evacuación de la familia intoxicada por humo pero sin daños personales.

En Marzo se rescató a una persona discapacitada del incendio producido en su domicilio de Puertollano. Ese mismo día se produjo un tremendo accidente de tráfico de un vehículo que salió de la vía y voló más de 20 metros hasta caer en una finca, a la que tuvimos que cortar el vallado para acceder a por el conductor fallecido. Explosión importante en Manzanares y un incendio de gran magnitud en Campo de Criptana.

En Septiembre, se produjeron inundaciones en distintas zonas de la provincia, se recibieron más de 179 avisos, sobre todo de la zona de Ciudad Real y Tomelloso. En Tomelloso, octubre 2013, se produjo el fallecimiento de un operario de bodega al caerse en la tolva de descarga y le cayeron 5000 kg de uva.

Noviembre 2013 en Navalpino, se incendió una casa de madera con daños en el salón, pasillo, porche, tejado.

Diciembre- 2013 en Daimiel se produjo un incendio en una industria de tratamiento de residuos químicos, no hubo que lamentar daños personales pero sí importantes daños materiales y molestias a la población.

Curiosos los rescates solicitados y realizados de animales, gatos, perros, caballos, ovejas un águila, un loro y la cantidad de avisperos y panales de abejas que hemos tenido que eliminar, para ello existe una adaptación permanente en formación de nuestro personal.

Inversiones, es un capítulo importante para nuestro servicio y hemos renovado el mobiliario del parque de Ciudad Real y también el de Valdepeñas, se ha adquirido un Camión de bomberos (bomba urbana pesada) para Tomelloso y una Pick up para el parque de Manzanares y un turismo para la Sección de Inspección.

En cuanto a formación se han realizado cursos a empresas de la provincia en uso y manejo de equipos de extinción. La formación interna se ha realizado desde Emergencia C-Real desde tres ámbitos, el propio gestionado, elaborado e impartido por la Sección de Formación, la participación en los cursos que organiza la Escuela de Protección Ciudadana de la Junta de Comunidades y los cursos de capacitación profesional que se están impartiendo a través de un plan de formación agrupada en la que hemos participado como miembros de la Conbé (Asociación de Consorcios de Bomberos de España). Seguimos trabajando para mantener la galería de entrenamiento y que siga su ruta por los parques.

La inquietud de parte del personal ha conseguido realizar prácticas en bodegas, en desguaces y una gran participación en las jornadas de actuación en Híbridos

y en las organizadas para conocer los riesgos en caso de accidente de los helicópteros de la base de Almagro.

En los parques se desarrollan las actividades de reciclaje en la utilización de maquinaria, equipos y vehículos, de una forma constante y permanente.

Por último, quiero destacar nuestra colaboración en diversos temas con otros servicios de bomberos y nuestra gran actividad por la divulgación e información a la ciudadanía en general, colaborando en cursos, jornadas y actividades específicas de nuestro sector. Destacamos la Semana de la Prevención, que este año es la segunda participación dentro del programa nacional que elabora la APTB y la FUNDACIÓN MAPFRE, celebrada en nuestra provincia del 30 de septiembre al 4 de octubre con una participación y numerosas actividades.

Un año más se han realizado simulacros de evacuación de centros oficiales, visitas de los centros escolares a los parques de bomberos, en las cuales, se les da una charla informativa de 15 minutos y se les explica como trabajamos y que se debe hacer en caso de incendio.

El año 2013 ha sido un año para nuestro servicio de estabilidad, aunque con proceso de cambios importantes para la Administración Pública.

Emergencia Ciudad Real sigue y seguirá trabajando para dar un servicio al ciudadano, y está en constante renovación y formación para conseguir que los servicios prestados en nuestra provincia en situaciones de emergencia sean atendidos con la mayor eficacia posible. Para el año próximo esperamos que temas pendientes de funcionamiento interno se resuelvan y podamos avanzar y trabajar juntos con los representantes de los trabajadores, porque siempre sumando esfuerzos se progresa más.

JOSÉ DÍAZ-PINTADO HILARIO
PRESIDENTE DEL S.C.I.S.

EMERGENCIA

EMERGENCIA CIUDAD REAL

1. órganos de gobierno

Asamblea General del S.C.I.S.

Compuesta por representantes de los Ayuntamientos de:

ALCÁZAR
ALMADÉN
ALMAGRO
ALMODÓVAR DEL CAMPO
ARGAMASILLA DE ALBA
ARGAMASILLA DE CALATRAVA
BOLAÑOS DE CALATRAVA
CAMPO DE CRIPTANA
CIUDAD REAL
DAIMIEL
HERENCIA
LA SOLANA
MALAGÓN
MANZANARES
MEMBRILLA
MIGUELTURRA
MORAL DE CALATRAVA
PEDRO MUÑOZ
PUERTOLLANO
SOCUÉLLAMOS
TOMELLOSO
VALDEPEÑAS
VILLANUEVA DE LOS INFANTES
VILLARRUBIA DE LOS OJOS
DIPUTACIÓN
ARENAS DE SAN JUAN
POBLETE
BALLESTEROS DE CVA.
CHILLÓN
CALZADA DE CVA.
SACERUELA
LLANOS CAUDILLO
CASTELLAR SANTIAGO
VILLAMAYOR DE CVA.
LOS CORTIJOS

REPRESENTANTE DE LA DIPUTACIÓN (Presidente del S.C.I.S.)
CENTRAL S.C.I.S. (Gerente y Secretario del S.C.I.S.)

Consejo de Administración del S.C.I.S.

Compuesta por representantes de los Ayuntamientos de:

ALCÁZAR DE SAN JUAN
ALMADÉN
CIUDAD REAL
DAIMIEL
MANZANARES
PUERTOLLANO
TOMELLOSO
VALDEPEÑAS
VILLANUEVA DE LOS INFANTES

REPRESENTANTE DE LA DIPUTACIÓN (Presidente del S.C.I.S.)
CALZADA DE CVA. (Vicepresidente del S.C.I.S.)
CENTRAL S.C.I.S. (Gerente y Secretario del S.C.I.S.)

2. ORGANIGRAMA

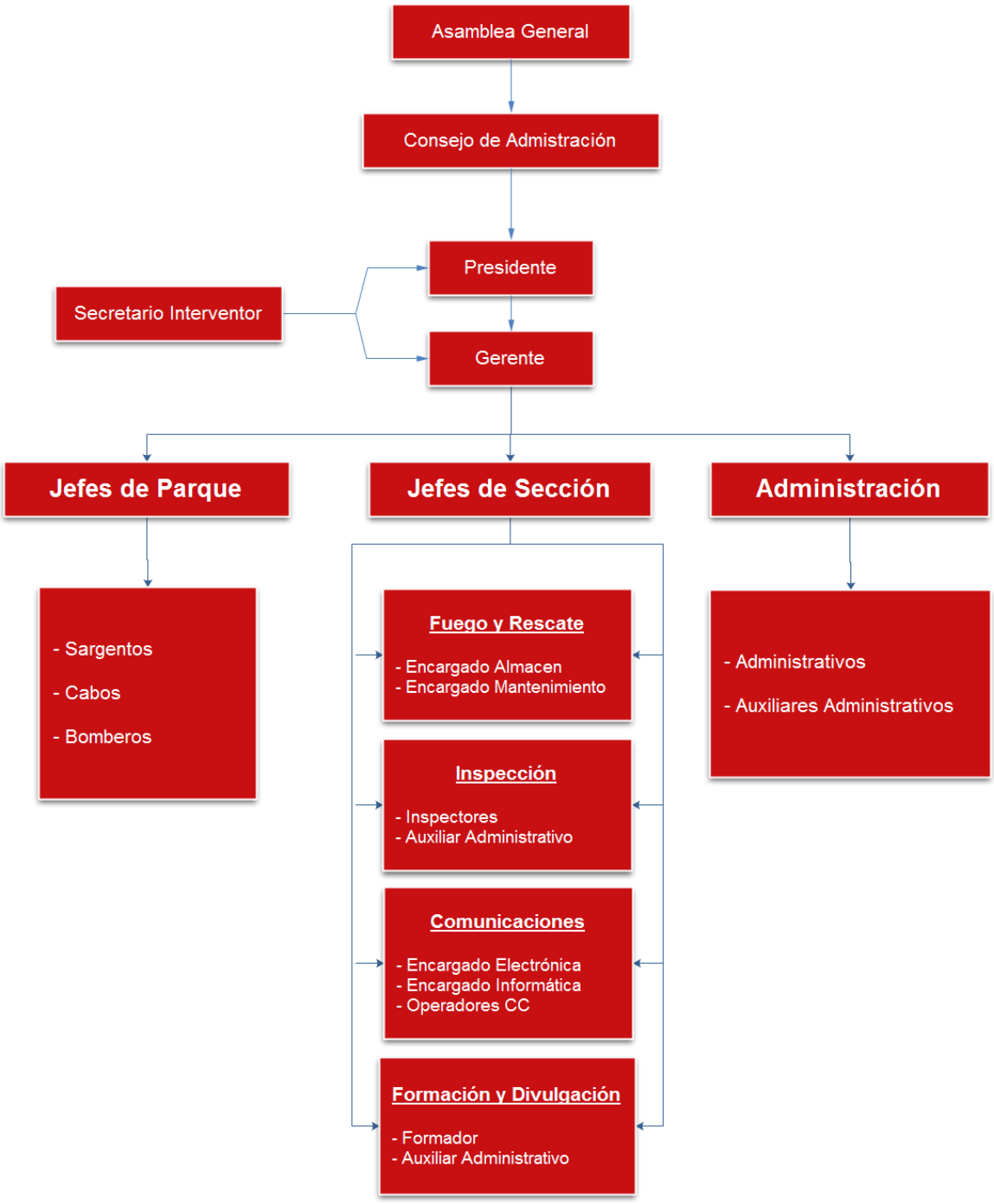

1 3. presupuestos

AÑO	EUROS
2004	15.382.466,85
2005	16.894.767,80
2006	17.340.525,37
2007	18.220.197,91
2008	18.843.378,84
2009	19.837.148,32
2010	18.478.316,12
2011	16.623.042,20
2012	16.346.935,39
2013	16.259.477,58

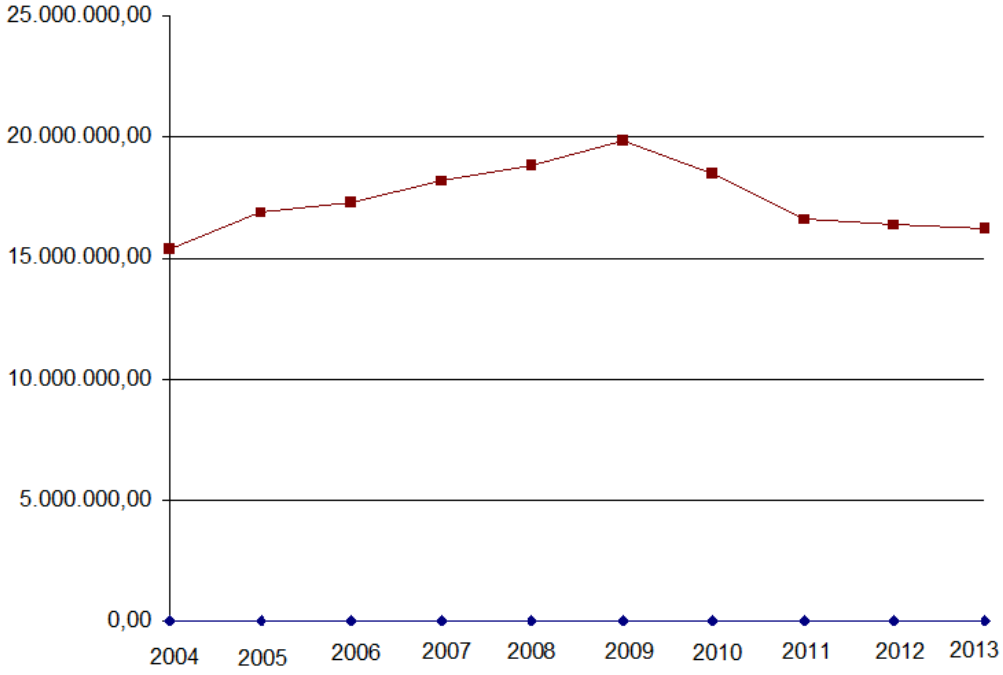

presupuesto para 2013

ESTADO DE INGRESOS

	A) OPERACIONES CORRIENTES	PRESU. 2013
CAPÍTULO III	TASAS Y OTROS INGRESOS	1.097.161,48
CAPÍTULO IV	TRANSFERENCIAS CORRIENTES	15.144.816,10
CAPÍTULO V	INGRESOS PATRIMONIALES	17.500,00
	B) OPERACIONES DE CAPITAL	
CAPÍTULO VII	TRANSFERENCIAS CAPITAL	0,00
	TOTAL INGRESOS	16.259.477,58

	B) OPERACIONES DE CAPITAL	
CAPÍTULO VI	INVERSIONES REALES	235.000,00
CAPÍTULO IX	PASIVOS FINANCIEROS	222.201,73
	TOTAL GASTOS	16.259.477,58

plantilla y relación de puestos de trabajo de este consorcio, aprobado junto con el presupuesto general para el

PERSONAL DIRECTIVO

GERENTE	1
SECRETARIO - INTERVENTOR	1
TOTAL PERSONAL DIRECTIVO ...	**2**

PERSONAL EVENTUAL GABINETES

SECRETARIA DE DIRECCIÓN	1
TOTAL PERSONAL EVENTUAL GABINETES ...	**1**

PERSONAL LABORAL

JEFE DE SECCION	4
JEFE DE PARQUE	5
INSPECTOR	4
ENCARGADO	4
ADMINISTRATIVO	3
AUXILIAR ADMINISTRATIVO	6
JEFE DE GRUPO	8
JEFE DE GRUPO Almadén/Manzanares	2
JEFE DE UNIDAD	25
JEFE DE UNIDAD Daimiel/Infantes	2
JEFE UNIDAD Centro de Coordinación	1
BOMBERO	167
OPERADOR CENTRO COORDINACIÓN	12
CONDUCTOR MAQUINISTA	2
TOTAL PERSONAL LABORAL ...	**245**

FUNCIONARIOS ADSCRITOS

SARGENTOS	4
CABOS	8
BOMBEROS	12
TOTAL FUNCIONARIOS ADSCRITOS ...	**24**

SECCIÓN DE

fuego y rescate

BOMBEROS
DIPUTACIÓN CIUDAD REAL

ACTUACIONES POR CENTROS DE TRABAJO. AÑO 2013

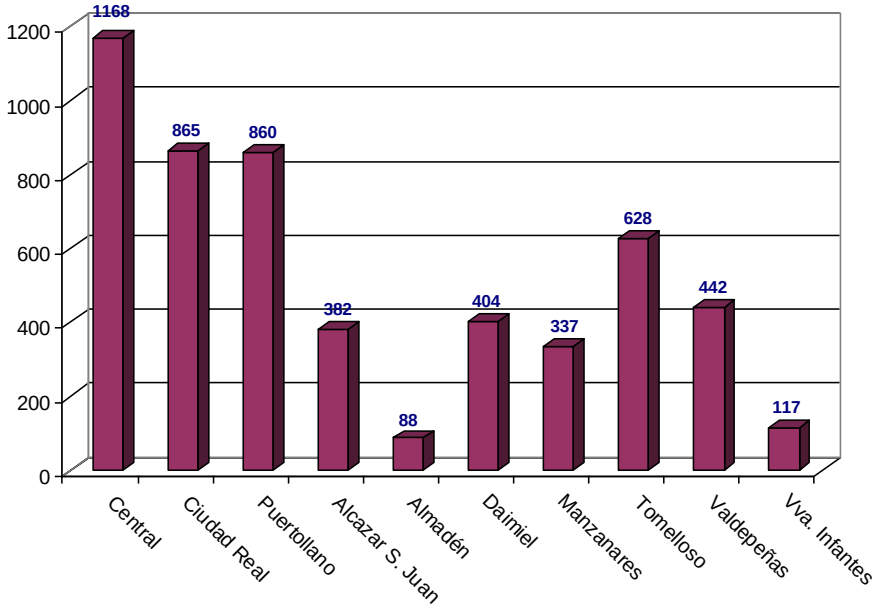

HABITANTES POR ZONAS DE COBERTURA. AÑO 2013

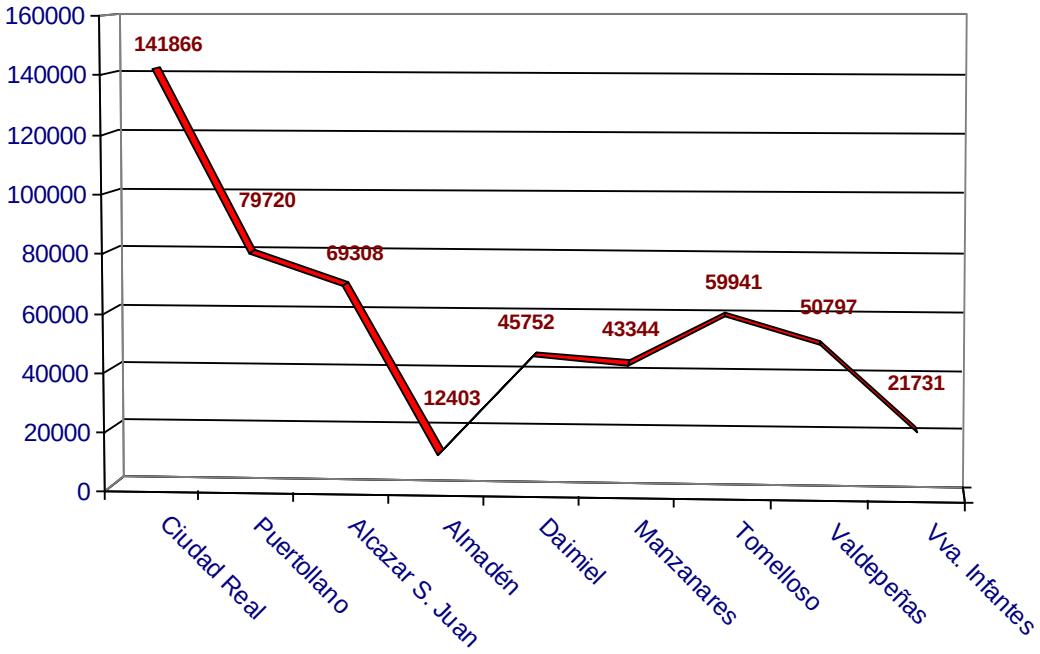

Centro de Trabajo	Actuaciones	Habitantes	Superficie Km2
Central	1168	---	---
Parque de Ciudad Real	865	141866	5245
Parque de Puertollano	860	79720	4612
Parque de Alcazar S. Juan	382	69308	1512
Parque de Almadén	88	12403	1309
Parque de Daimiel	404	45752	944
Parque de Manzanares	337	43344	1352
Parque de Tomelloso	628	59941	1052
Parque de Valdepeñas	442	50797	1706
Parque de Vva. Infantes	117	21731	2079

EMERGENCIA

ACTUACIONES POR MESES. AÑO 2013

ACTUACIONES - MESES - 2013

TIPO DE ACTUACION	Enero	Febrero	Marzo	Abril	Mayo	Junio	Julio	Agosto	Septbr	Octbre	Novbre	Dicbre	TOTAL
APERTURA DE LOCAL	**21**	**16**	**13**	**18**	**21**	**20**	**23**	**17**	**26**	**13**	**21**	**15**	**224**
CON EMERGENCIA	16	12	8	13	17	15	17	12	21	8	16	10	165
OTROS		2		3			2	1	3	1	1	2	15
CERRADURA O LLAVES	5	2	5	2	4	5	4	4	2	4	4	3	44
ASISTENCIA TECNICA	**81**	**129**	**105**	**85**	**97**	**122**	**86**	**84**	**114**	**141**	**94**	**59**	**1197**
REVISION DE HIDRANTES	5	14	11	16	9	4	1	3	1	26	27	4	121
SIMULACRO	1		2		2			1		4	2	3	15
RETEN	16	4	1	3	9	7	6	23	35	3		1	108
PRACTICAS	1	10	1			9	2			4	6		33
DIVULGACION	1	13	16	4	22	51	22	5	6	12	7	6	165
INVESTIGACION DE SINIESTROS	2												2
INSPECCION, CONTROL Y ASESORAMIENTO	50	73	60	54	52	44	52	48	67	77	43	40	660
FORMACION	2	9	7	7	2	5			1	8	5	1	47
OTROS	3	6	7	1	1	2	3	4	4	7	4	4	46
FUEGO	**119**	**98**	**75**	**81**	**108**	**270**	**371**	**347**	**299**	**324**	**257**	**246**	**2595**
FORESTAL			1	1			2	3		3	2	1	13
INDUSTRIA-ALMACEN	1	6	1	1	6	3	4	2	2	6	3	7	42
LOCAL PUBLICO		1	2		2	3	2	1	3		1		15
CONTENEDOR	54	35	35	18	22	17	20	21	14	16	46	71	369
RURAL	5	17	1	8	27	161	231	208	206	230	125	83	1302
VEHICULO	15	6	6	10	12	15	9	14	9	8	10	15	129
VIVIENDA	24	16	22	19	15	13	20	18	20	24	27	26	244
OTROS	20	17	7	24	24	58	83	80	45	37	43	43	481
INUNDACION	**5**	**2**	**14**	**28**	**16**	**2**	**3**	**32**	**178**	**10**	**7**	**44**	**341**
VIVIENDA / LOCAL	3	1	7	7	7		2	10	65	2	3	24	131
OTROS			2	4					16	2	2		26
VIA PUBLICA	1	1	3	6	5	1		8	20	2	1	14	62
SOTANO / GARAJE	1		2	11	4	1	1	14	77	4	1	6	122
MATERIAS PELIGROSAS	**5**	**3**	**3**	**4**			**4**	**8**	**8**	**4**	**5**	**11**	**55**
EXPLOSION-DEFLAGRACION				1				1					2
FUGAS Y VERTIDOS	4	2	3	2			3	6	8	3	4	8	43
OTROS	1	1		1			1	1		1	1	3	10
SALVAMENTO-RESCATE	**10**	**7**	**10**	**11**	**15**	**13**	**12**	**14**	**20**	**16**	**16**	**14**	**158**
PERSONAS	7	6	8	10	6	6	3	9	14	8	8	7	92
ANIMALES	2	1	2	1	9	7	6	5	6	8	8	7	62
COSAS	1						3						4
SANITARIA ACCIDENTE DE TRAFICO	**9**	**15**	**6**	**9**	**6**	**9**	**10**	**9**	**10**	**13**	**11**	**11**	**118**
COLISION	2	2		1	1		1			1			8
CON RESCATE PERSONAS	4	13	5	8	5	6	6	7	9	11	9	10	95
OTROS			1				1			1			3
SALIDA DE VIA	3					1	2	2	1		2	1	12
SANITARIA PRIMARIA	**8**	**8**	**10**	**5**	**13**	**7**	**9**	**5**	**5**	**8**	**4**	**9**	**91**
VIA PUBLICA			1	2		1		1	1			1	7
DOMICILIO		2	3			4	5		1	2	1	2	20
LOCAL PUBLICO					1					1			2
MEDICO-DOMICILIO		2			2							1	5
OTROS	8	4	6	3	10	2	4	4	3	5	3	5	57
OTRAS ACTUACIONES	**61**	**30**	**29**	**35**	**48**	**48**	**73**	**46**	**42**	**42**	**24**	**34**	**512**
SUMINISTRO DE AGUA	4	4	2	4	5	4	4	4	3	4	4	3	45
CAIDA DE ARBOLES	13	5	4	5	5	6	29	12	11	2		4	96
CAIDA DE OBJETOS	34	3	7	5	10	3	10	10	6	6	3	12	109
DERRUMBAMIENTO	3	1	4	1	1	3	2					2	17
DESATASCO		1	1		2		3	1		1			9
OTROS	7	16	11	20	25	32	25	19	22	29	17	13	236
TOTALES TIPOS DE ACTUACION	**319**	**308**	**265**	**276**	**324**	**491**	**591**	**562**	**702**	**571**	**439**	**443**	**5291**

ACTUACIONES POR CENTROS. AÑO 2013

ACTUACIONES - CENTROS - Año 2013

TIPOS / SUBTIPOS DE ACTUACION	Central	C.Real	Pllano.	Alcázar	Almadén	Daimiel	Manzan.	Tomell.	Valdep.	Infantes	TOTAL
APERTURA DE LOCAL	55	36	60	12	2	9	12	24	13	1	224
CON EMERGENCIA	16	33	52	12	2	8	10	21	11		165
OTROS	5	1	4			1	1	1	1	1	15
CERRADURA O LLAVES	34	2	4				1	2	1		44
ASISTENCIA TECNICA	686	130	65	48	17	28	76	82	47	18	1.197
REVISION DE HIDRANTES	1	55	7		2	6	35	11	3	1	121
SIMULACRO	1	1	2	4		1	1	3		2	15
RETEN	1	17	16	17	7	11	10	8	14	7	108
PRACTICAS		9	1	1			2	17	3		33
DIVULGACION	20	22	25	16	7	5	14	25	24	7	165
INVESTIGACION DE SINIESTROS			2								2
INSPECCION, CONTROL Y ASESORAMIENT	628	8	1	1		4	7	9	2		660
FORMACION	32	3	3	3				6			47
OTROS	3	15	8	6	1	1	7	3	1	1	46
FUEGO	167	443	581	221	39	268	173	327	298	78	2.595
FORESTAL	4	1	6						1	1	13
INDUSTRIA-ALMACEN	5	2	3	4	3	7	3	9	5	1	42
LOCAL PUBLICO	2	2	1	1	1	1		5	1	1	15
CONTENEDOR	19	70	80	32	8	50	14	71	21	4	369
RURAL	82	186	284	130	7	158	98	137	175	45	1.302
VEHICULO	8	22	24	8	4	14	9	16	16	8	129
VIVIENDA	15	57	49	18	10	15	17	29	26	8	244
OTROS	32	103	134	28	6	23	32	60	53	10	481
INUNDACION	108	67	19	13	4	20	17	60	28	5	341
VIVIENDA / LOCAL	34	29	7	9	4	5	6	27	8	2	131
OTROS	9	3	2			2	1	4	4	1	26
VIA PUBLICA	18	15	6	3		6	3	7	3	1	62
SOTANO / GARAJE	47	20	4	1		7	7	22	13	1	122
MATERIAS PELIGROSAS		15	9	10		4	1	11	4	1	55
EXPLOSION-DEFLAGRACION			1			1					2
FUGAS Y VERTIDOS		11	7	7		3	1	9	4	1	43
OTROS		4	1	3				2			10
SALVAMENTO-RESCATE	13	56	17	14	2	6	17	20	13	1	158
PERSONAS	6	33	13	10	2	2	3	14	9		92
ANIMALES	5	21	4	4		4	14	6	3	1	62
COSAS	2	1							1		4
SANITARIA ACCIDENTE DE TRAFICO	8	29	5	12	5	14	12	13	12	8	118
COLISION	2	3	1				1			1	8
CON RESCATE PERSONAS	3	23	3	10	5	13	9	11	11	7	95
OTROS	2			1							3
SALIDA DE VIA	1	3	1	1		1	2	2	1		12
SANITARIA PRIMARIA	91										91
VIA PUBLICA	7										7
DOMICILIO	20										20
LOCAL PUBLICO	2										2
MEDICO-DOMICILIO	5										5
OTROS	57										57
OTRAS ACTUACIONES	40	90	104	52	19	55	29	91	27	5	512
SUMINISTRO DE AGUA						45					45
CAIDA DE ARBOLES	4	26	30	2	1	1	6	21	5		96
CAIDA DE OBJETOS	4	31	28	12	3	3	6	15	6	1	109
DERRUMBAMIENTO	1	3	5	2		1		3	2		17
DESATASCO	1				8						9
OTROS	30	30	41	36	7	5	17	52	14	4	236
TOTALES POR PARQUE	1168	865	860	382	88	404	337	628	442	117	5.291

ACTUACIONES POR HORAS DE ACTUACIÓN. AÑO 2013

Horas de comienzo de las actuaciones - Año 2013

Horas	Apertura	Asistencia Tecnica	Incendio	Inundacion	Materias Peligrosas	Otras	Salvamento Rescate	Accidente Trafico	Sanitaria Primaria	Total
0	19	5	102	17	3	8	3			157
1	7		77	17	1	9	3	5		120
2	9		65	15	1	4	1	5		104
3	3	1	54	8		9	1	5		81
4	4		49	4		4		3		65
5	3		44	2		4	2	1		57
6	1	3	39	5		6	1	4		61
7	3	18	29	7		7	3	6		75
8	5	117	35	3		37	3	10		212
9	9	81	40	5	2	27	10			179
10	14	119	75	3	2	27	7	11		262
11	8	138	67	7	4	46	12	7		295
12	16	60	108	4	6	31	17	2		248
13	15	50	157	9	2	25	15	2		279
14	22	147	166	9	2	30	11	7		405
15	9	130	175	5	1	25	5	7		363
16	8	137	162	66	4	30	8	8		430
17	6	39	154	31	3	26	9	12		281
18	11	36	211	18	3	40	5	7		336
19	7	28	193	22	4	27	15	7		308
20	17	14	202	19	4	34	9	8		313
21	11	25	170	31	6	22	10	4		283
22	12	25	124	19	4	19	5	3		215
23	5	24	98	15	3	15	3			164

ACTUACIONES POR DÍAS DE LA SEMANA

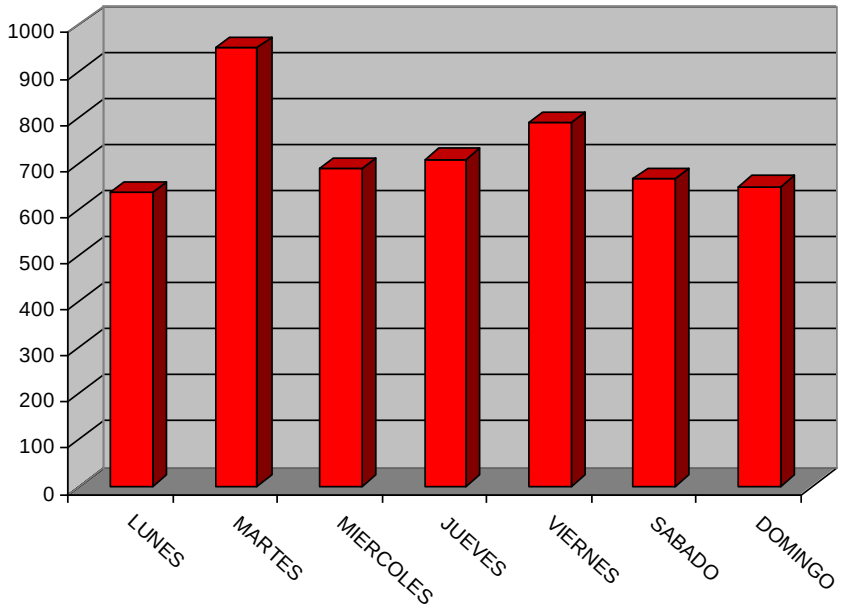

ACTUACIONES POR MESES

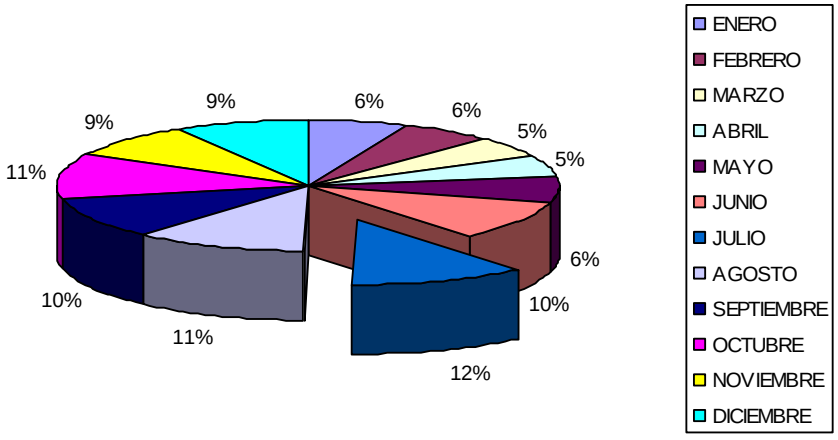

Actuaciones poblaciones - Central - 2013

POBLACION /MESES	Ene	Febr	Mar	Abr	Mayo	Junio	Julio	Ago	Sept	Oct	Nov	Dic	Total
ABENOJAR						1						1	2
ALAMILLO								1					1
ALBALADEJO						1							1
ALCAZAR DE SAN JUAN	9	6	11	4	8	5	8	8	10	14	5	9	97
ALCOLEA DE CALATRAVA						1	1			1			3
ALDEA DEL REY										1			1
ALMADEN	1				2		2			1		3	9
ALMAGRO		1	1							3			5
ALMODOVAR DEL CAMPO							1		1	1			3
ARENALES DE SAN GREGORIO										1			1
ARENAS DE SAN JUAN	2	1											3
ARGAMASILLA DE ALBA	1	2	2				1	2	6	2	1		17
ARGAMASILLA DE CALATRAVA										1			1
BALLESTEROS DE CALATRAVA								1					1
BOLAÑOS DE CALATRAVA		2	1				1	3	1				8
BRAZATORTAS				1	1			1		1			4
BULLAQUE,EL									1				1
CALZADA DE CALATRAVA		1		1				1	1		2		6
CAMPO DE CRIPTANA	5	5	2	1	1	2				2	3		21
CAÑAMARES												1	1
CARRION DE CALATRAVA				1				1					2
CARRIZOSA	1												1
CASTELLAR DE SANTIAGO						2			1	1			4
CINCO CASAS	1					1	1						3
CIUDAD REAL	10	10	8	4	11	12	10	8	25	11	8	9	126
CORRAL DE CALATRAVA			1							1		1	3
COZAR								1	1				2
DAIMIEL			1	1	1			1		3	4	3	14
ESTACION DE RIO ZANCARA						1							1
FERNANCABALLERO				1									1
FONTANAREJO								1					1
FUENCALIENTE				1				1		1			3
FUENTE EL FRESNO		2		1									3
HERENCIA		1				1	3	2	2	1	2	1	13
HORCAJO DE LOS MONTES			1					1					2
LABORES,LAS	1			1			1						3
LLANOS DEL CAUDILLO			1										1
MADRID		1											1
MALAGON		1							4		2		7

POBLACION /MESES	Ene	Febr	Mar	Abr	Mayo	Junio	Julio	Ago	Sept	Oct	Nov	Dic	Total
MANZANARES	1	11	1	6	5	7	2	3	13	12	5	1	67
MEMBRILLA	2	1	2				1			1		1	8
MESTANZA		1						1				1	3
MIGUELTURRA	1			1					10	3		2	17
MONTIEL									1				1
MORAL DE CALATRAVA		1			1			1	3	1	1		8
PEDRO MUÑOZ		4	5	1	2	2			1	4		1	20
PIEDRABUENA										2			2
POBLETE		1									1		2
PORZUNA	1			2			1						4
POZUELO DE CALATRAVA			3							2		1	6
POZUELOS DE CALATRAVA,LOS										1			1
PUEBLA DE DON RODRIGO					1		1			1	1		4
PUERTO LAPICE			1	1									2
PUERTOLLANO	2	6	3	5	5	8	3	5	4	8	7	5	61
QUERO									1				1
ROBLEDO,EL	1												1
SACERUELA										1			1
SANTA CRUZ DE MUDELA									1		1		2
SOCUELLAMOS	5	3	1		1		5	9	10	9	2	2	47
SOLANA,LA	6	5	9	13	4	4	8	3	8	6	6	2	74
TOMELLOSO	19	27	26	21	31	25	25	19	81	27	23	27	351
TORRALBA DE CALATRAVA		1	1	2		2	3	1	2	1		2	15
TORRE DE JUAN ABAD		1		1				1		1	1		5
TORRENUEVA			1		1								2
VALDEPEÑAS	2	3	4	3		5	5	1	9	5	1	1	39
VILLACAÑAS			1										1
VILLAHERMOSA					1				1				2
VILLAMANRIQUE				1									1
VILLANUEVA DE LOS INFANTES	1	1							2				4
VILLARRUBIA DE LOS OJOS		4	1	1			5	4	3	3	3	2	26
VILLARTA DE SAN JUAN										1			1
VIRTUDES,LAS							1						1
VISO DEL MARQUES			1		4		1	1		3	1		11
													1168

ACTUACIONES POR POBLACIONES DE ZONAS DE COBERTURA. AÑO 2013

Actuaciones poblaciones - Ciudad Real - 2013

POBLACION /MESES	Ene	Febr	Mar	Abr	Mayo	Junio	Julio	Ago	Sept	Oct	Nov	Dic	Total
ALCOLEA DE CALATRAVA					2	1			1	2	3	1	10
ALMADEN				1									1
ALMAGRO	1		1			6	2	4	5	2	2	1	24
BULLAQUE,EL						1							1
CALZADA DE CALATRAVA							1						1
CAÑADA DE CALATRAVA									1				1
CARACUEL DE CALATRAVA								1					1
CARRION DE CALATRAVA					1		3	7	1	1		1	14
CASAS,LAS				1		1		3	2				7
CIUDAD REAL	46	35	23	21	38	51	57	46	55	77	73	57	579
CRISTO DE ESPIRITU SANTO			1										1
DAIMIEL								1					1
FERNANCABALLERO				2		1		2	1	4	1		11
FUENTE EL FRESNO			1	1	1	2	1	2	3	1		1	13
GRANATULA DE CALATRAVA							1		1	1	1		4
HORCAJO DE LOS MONTES							1	2					3
LUCIANA	1					1				1		1	4
MALAGON	4	2	2			2	2	6	7	6	1	3	35
MIGUELTURRA	3	1	2	1	1	7	1	1	13	6	4	7	47
NAVALPINO											1		1
NAVAS DE ESTENA										1			1
PERALOSAS								1					1
PICON		1				2			1	2			6
PIEDRABUENA			1		3		2	4	5	4		2	21
POBLACHUELA,LA	2									2			4
POBLETE		2			1	1	4	3	2	3	2	2	20
PORZUNA		3				2	2					1	8
POZUELO DE CALATRAVA		1	4	1		3	1	1	2	3	1	3	20
PUEBLA DE DON RODRIGO					1	1					1	1	4
PUERTOLLANO							1						1
RETUERTA DEL BULLAQUE		1	1			1	1		1		1		6
TORNO,EL						1	1		1				3
TORRALBA DE CALATRAVA										1			1
VALENZUELA DE CALATRAVA				1		1				1			3
VALVERDE			1	1			1	1	2		1		7
VILLAR DEL POZO											1		1
													866

ACTUACIONES POR POBLACIONES DE ZONAS DE COBERTURA. AÑO 2013

Actuaciones poblaciones - Puertollano - 2013

POBLACION /MESES	Ene	Febr	Mar	Abr	Mayo	Junio	Julio	Ago	Sept	Oct	Nov	Dic	Total
ABENOJAR	1	1						1		1		1	5
ALDEA DEL REY	2					1				6	2	2	13
ALMODOVAR DEL CAMPO	5	1	1				4	10	2	26	10	11	70
ARGAMASILLA DE CALATRAVA	2	1			1	5	3		7	15	5	4	43
BIENVENIDA								2					2
BRAZATORTAS	1	2					1	2		3	4	1	14
CABEZARADOS						3	1			3		1	8
CABEZARRUBIAS DEL PUERTO												1	1
CALZADA DE CALATRAVA					1	1	1		4	5	2		14
CARACUEL DE CALATRAVA			1					2		1		1	5
CORRAL DE CALATRAVA					2		1				1		4
FONTANOSAS				1									1
FUENCALIENTE				2				1		1	1	1	6
GARGANTA,LA				1									1
GRANATULA DE CALATRAVA							1		2	1	1	1	6
HINOJOSAS DE CALATRAVA						1		2					3
MESTANZA									1			1	2
POZUELOS DE CALATRAVA,LOS												1	1
PUERTOLLANO	42	34	26	29	48	100	78	65	51	45	51	57	626
SAN LORENZO DE CALATRAVA	1												1
TIRTEAFUERA										3			3
VALENZUELA DE CALATRAVA				2									2
VILLAMAYOR DE CALATRAVA					1	2				7	2	4	16
VILLANUEVA DE SAN CARLOS				1			2		1		1		5
VILLAR,EL						2	1		2	2			7
VIÑUELA											1		1
													860

ACTUACIONES POR POBLACIONES DE ZONAS DE COBERTURA. AÑO 2013

Actuaciones poblaciones - Alcázar de S. Juan - 2013

POBLACION /MESES	Ene	Febr	Mar	Abr	Mayo	Junio	Julio	Ago	Sept	Oct	Nov	Dic	Total
ALAMEDA DE CERVERA							1	4					5
ALCAZAR DE SAN JUAN	19	17	14	12	17	24	19	24	34	15	17	14	226
ARENALES DE SAN GREGORIO								2					2
CAMPO DE CRIPTANA	2	2	1	2	2	5	9	6	4	4	6	2	45
CAMUÑAS												1	1
CINCO CASAS					1	1		1					3
HERENCIA	3	1	2		1	1	12	4	6	3	8	8	49
LABORES,LAS							1						1
PEDRO MUÑOZ	3	2	1		2		3	3	5		4	5	28
PUERTO LAPICE	2	3			1	2	1	1	1			1	12
SOCUELLAMOS							1						1
TOBOSO,EL						1							1
VILLARTA DE SAN JUAN		1				1	2	2	1		1		8
													382

Actuaciones poblaciones - Almadén - 2013

POBLACION /MESES	Ene	Febr	Mar	Abr	Mayo	Junio	Julio	Ago	Sept	Oct	Nov	Dic	Total
AGUDO			1			1		1					3
ALAMILLO												1	1
ALMADEN	4	4	8	4	8	4	3	8	5	3	3	6	60
ALMADENEJOS				1	1		1				1		4
CHILLON		1		1	1	1	1	1	1	3	3		13
GUADALMEZ							1					1	2
PUEBLA DE DON RODRIGO		1										1	2
SACERUELA		1				1				1			3
													88

ACTUACIONES POR POBLACIONES DE ZONAS DE COBERTURA. AÑO 2013

Actuaciones poblaciones - Daimiel - 2013

POBLACION /MESES	Ene	Febr	Mar	Abr	Mayo	Junio	Julio	Ago	Sept	Oct	Nov	Dic	Total
ALMAGRO									3				3
ARENAS DE SAN JUAN	2			1	1	3	1	2	2	2	2	1	17
BOLAÑOS DE CALATRAVA	1				1	4	4	8	5	7	3		33
DAIMIEL	14	12	15	29	22	15	24	25	33	14	15	23	241
FUENTE EL FRESNO						1	1						2
LABORES,LAS				1			4						5
MALAGON		1								1			2
MANZANARES		1											1
PUERTO LAPICE			1					1					2
TORRALBA DE CALATRAVA		1		7		2	4	5	9	1		2	31
VILLARRUBIA DE LOS OJOS	1	3	1	3	1	1	11	13	3	14	6	10	67
													404

Actuaciones poblaciones - Manzanares - 2013

POBLACION /MESES	Ene	Febr	Mar	Abr	Mayo	Junio	Julio	Ago	Sept	Oct	Nov	Dic	Total
ALHAMBRA							1	1	1	1	2		6
ALMEDINA					1								1
ARENAS DE SAN JUAN				1		1	2						4
HERENCIA								1		1		2	4
LABORES,LAS					1								1
LLANOS DEL CAUDILLO	1						1	2	2	1			7
MANZANARES	23	16	19	13	17	17	24	12	18	17	14	12	202
MEMBRILLA	1	1	3	1		2	2	1	5	4	4	5	29
MORAL DE CALATRAVA					2				1				3
PUERTO LAPICE									1				1
SOLANA,LA	1	2	1	1	1	4	15	13	9	3	4	4	58
VALDEPEÑAS							1		1				2
VILLARTA DE SAN JUAN	2	1				1	1	5		3	2	4	19
													337

ACTUACIONES POR POBLACIONES DE ZONAS DE COBERTURA. AÑO 2013

Actuaciones poblaciones - Tomelloso - 2013

POBLACION /MESES	Ene	Febr	Mar	Abr	Mayo	Junio	Julio	Ago	Sept	Oct	Nov	Dic	Total
ALAMEDA DE CERVERA					1		1		1				3
ARGAMASILLA DE ALBA	4	2	1		4	5	14	5	7		6	9	57
CARRIZOSA								1					1
CINCO CASAS				1		1	1	2	1				6
PEDRO MUÑOZ		1			2			1	1	1			6
PUERTOLLANO				1									1
RUIDERA				2	1	1	1		1				6
SOCUELLAMOS	1				2	6	13	11	4	2	5	7	51
SOLANA,LA												1	1
TOMELLOSO	27	28	20	29	27	60	59	64	75	32	34	38	493
VILLACAÑAS			2										2
VILLAHERMOSA								1					1
													628

Actuaciones poblaciones - Valdepeñas - 2013

POBLACION /MESES	Ene	Febr	Mar	Abr	Mayo	Junio	Julio	Ago	Sept	Oct	Nov	Dic	Total
ALMURADIEL			1	1				2	1	1	1		7
BAZAN	1								1		1		3
CASTELLAR DE SANTIAGO			1			1			3	4	1		10
GRANATULA DE CALATRAVA							1						1
MEMBRILLA								2		1			3
MORAL DE CALATRAVA			2	2	1	3	2	11	6		2	1	30
NORIAS,LAS							1						1
POZO DE LA SERNA				1			1				1		3
SAN CARLOS DEL VALLE							2	1	1	1			5
SANTA CRUZ DE MUDELA		2	1	1	1	5	8	7	3	6	4	4	42
SOLANA,LA							1						1
TORRE DE JUAN ABAD							2						2
TORRENUEVA		1		1	1		3	4	2	3	2		17
VALDEPEÑAS	19	8	9	12	16	31	55	41	44	23	23	23	304
VILLANUEVA DE LOS INFANTES									1				1
VIRTUDES,LAS							1						1
VISO DEL MARQUES	2				1		2			5		1	11
													442

ACTUACIONES POR POBLACIONES DE ZONAS DE COBERTURA. AÑO 2013

Actuaciones poblaciones - Vva. Infantes - 2013

POBLACION /MESES	Ene	Febr	Mar	Abr	Mayo	Junio	Julio	Ago	Sept	Oct	Nov	Dic	Total
ALBALADEJO								2	1	1		1	5
ALCUBILLAS		1							1	1			3
ALHAMBRA				1			1	3	1				6
ALMEDINA									1	1			2
CAÑAMARES												1	1
CARRIZOSA			1			1		1			2		5
COZAR			1				1		2	2	1		7
FUENLLANA												1	1
MONTIEL										1			1
PUEBLA DEL PRINCIPE										2	1	2	5
SANTA CRUZ DE LOS CAÑAMOS									1				1
SOLANA,LA											1		1
TORRE DE JUAN ABAD		1					1		1	2	1	2	8
VILLAHERMOSA	1		1	2					1				5
VILLAMANRIQUE				1			1			2	2		6
VILLANUEVA DE LA FUENTE		2		1		1						2	6
VILLANUEVA DE LOS INFANTES	2	3	4	2	5	4	3	5	14	7	2	3	54
													117

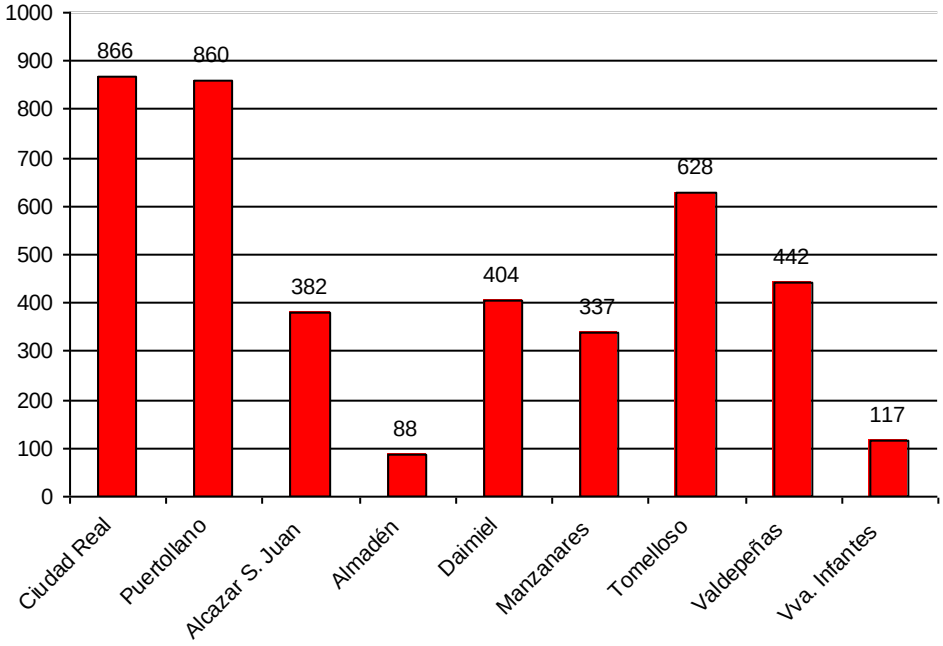

CAUSAS DE LA INICIACIÓN

CAUSA DE INICIACIÖN DEL INCENDIO	
Rayo	3
Inflamacion sin aporte de calor: otras	2
Instalaciones y aparatos productores de calor: por combustion	4
Instalaciones y aparatos productores de calor: electricos	11
Instalaciones y aparatos productores de calor: aparatos de transmision de calor	5
Instalaciones y aparatos productores de calor: otras	1
Energia mecanica: friccion, chispas por choque, corte o rectificacion	11
Energia mecanica: motores de combustion y exploxion	9
Energia electrica: conducciones y lineas	9
Energia electrica: aparatos y equipos	12
Energia electrica: otras	0
Fuego directo: trabajos por punto caliente	4
Fuego directo: elementos con llama directa	9
Fuego directo: cenizas, brasas, escorias	68
Fuego directo: otras	12
Explosiones	0
Intencionado: por desconocidos	73
Intencionado: por mayores de 14 años	46
Causas diversas: causa indeterminada	589

INCENDIOS (CON Y SIN INTERVENCIÓN)

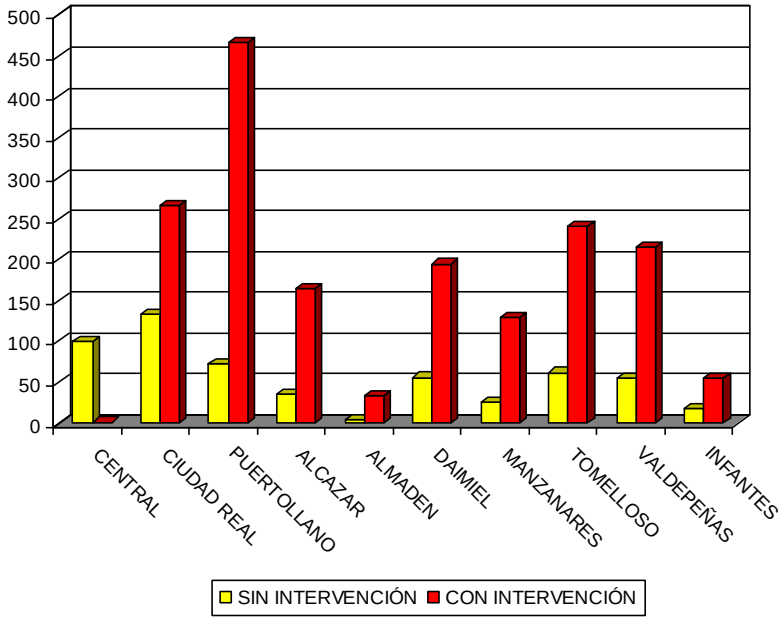

	TOTAL
SIN INTERVENCIÓN	561
CON INTERVENCIÓN	1766

INCENDIOS CLASIFICADOS POR TIPOS DE INCENDIOS

	Materiales Sólidos	Líquidos o Sólidos Licuables	Gases	Metales
CENTRAL	1			
CIUDAD REAL	261	5		
PUERTOLLANO	460	5	1	
ALCAZAR S. J.	162	2		
ALMADEN	32	1		
DAIMIEL	190	4	1	
MANZANARES	127	1		
TOMELLOSO	235	7		
VALDEPEÑAS	213	1		1
VVA. INFANTES	55		1	
	1736	26	3	1

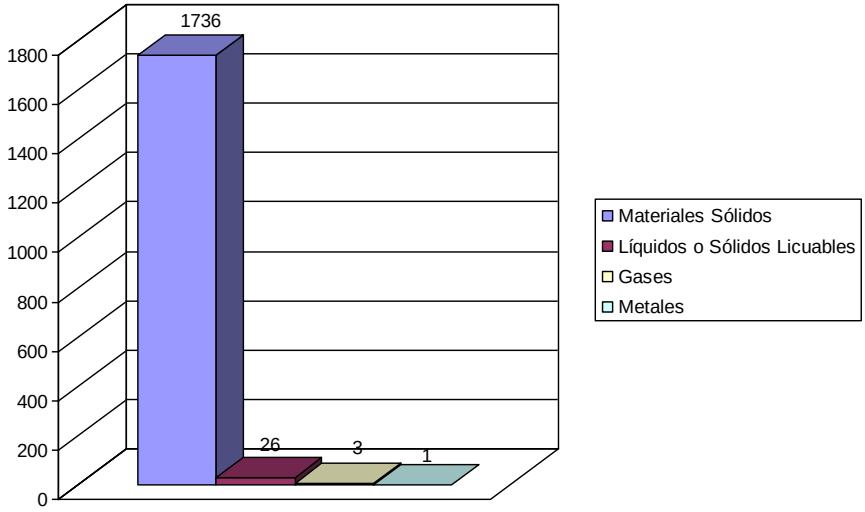

INCENDIOS CLASIFICADOS POR SUPERFICIE INCENDIADA

	CENTRAL	C REAL	PUERTOLLANO	ALCAZAR	ALMADEN	DAIMIEL
≥ 4 m²		102	88	25	13	36
4 a 10 m²		40	58	24	3	25
10 a 100 m²	1	40	69	17	10	12
100 a 1000 m²		30	108	29	5	40
1000 a 5000 m²		14	43	16	1	22
5000 a 10000 m²		8	28	16		15
1 a 25 hec.		31	68	36	1	41
25 a 100 ha		1	2	1		3
100 a 500 ha			1			
	1	266	465	164	33	194

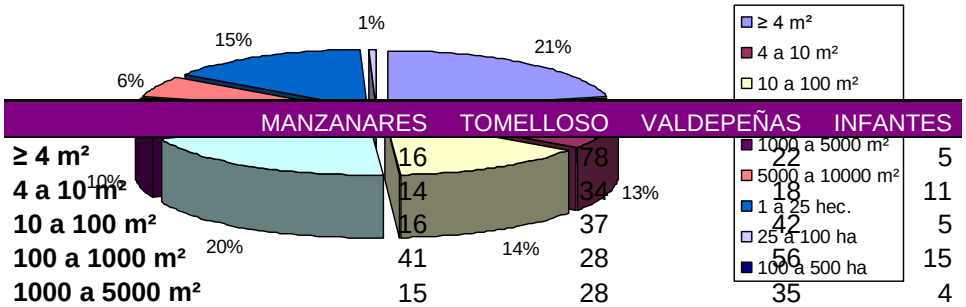

	MANZANARES	TOMELLOSO	VALDEPEÑAS	INFANTES
≥ 4 m²	16	78	22	5
4 a 10 m²	14	34	18	11
10 a 100 m²	16	37	42	5
100 a 1000 m²	41	28	56	15
1000 a 5000 m²	15	28	35	4
5000 a 10000 m²	9	7	13	10
1 a 25 hec.	17	30	28	6
25 a 100 ha	1	1	1	
100 a 500 ha				
	129	243	215	56

INCENDIOS CLASIFICADOS POR SU UBICACIÓN

	Interior de Local o Edificio	Exterior de Local o Edificio
CENTRAL		1
CIUDAD REAL	46	219
PUERTOLLANO	53	412
ALCAZAR DE SAN JUAN	17	147
ALMADEN	15	18
DAIMIEL	14	181
MANZANARES	25	104
TOMELLOSO	30	213
VALDEPEÑAS	19	196
VVA. DE LOS INFANTES	7	49
	226	1540

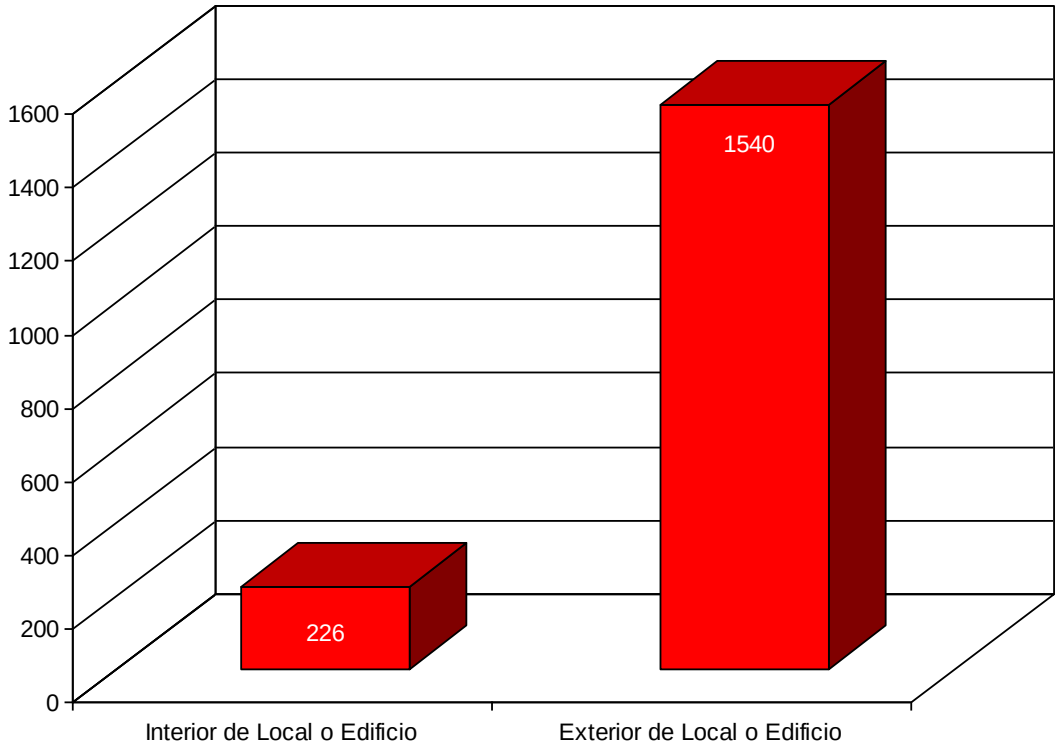

INCENDIOS CLASIFICADOS POR COTA DEL MISMO

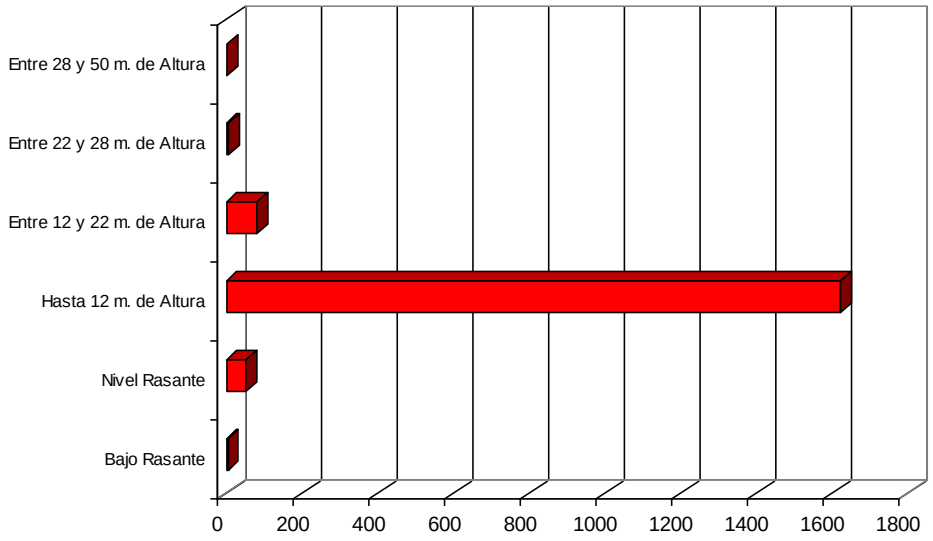

	Bajo Rasante	Nivel Rasante	Hasta 12 m.	De 12 a 22 m.	De 22 a 28 m	De 28 a 50 m
CENTRAL				1		
CIUDAD REAL	2	5	241	16	3	
PUERTOLLANO		18	427	19	1	1
ALCAZAR		6	149	8		
ALMADEN			30	1	2	
DAIMIEL	1	12	178	3		
MANZANARES	1	4	115	9		
TOMELLOSO		4	228	10		
VALDEPEÑAS		1	202	12		
INFANTES		1	54	1		

INCENDIOS CLASIFICADOS POR LA CAUSA DE LA INICIACIÓN

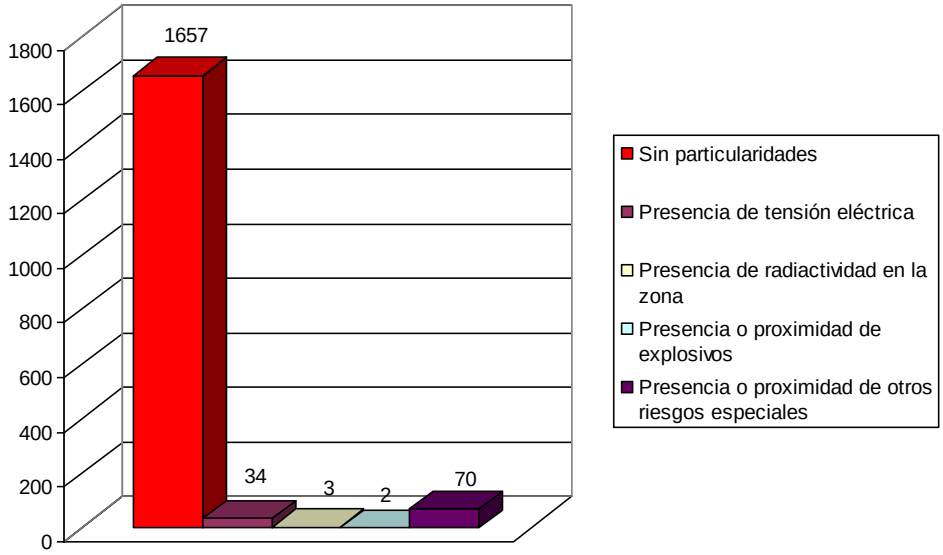

INCENDIOS CLASIFICADOS POR LA CAUSA DE LA PROPAGACIÓN

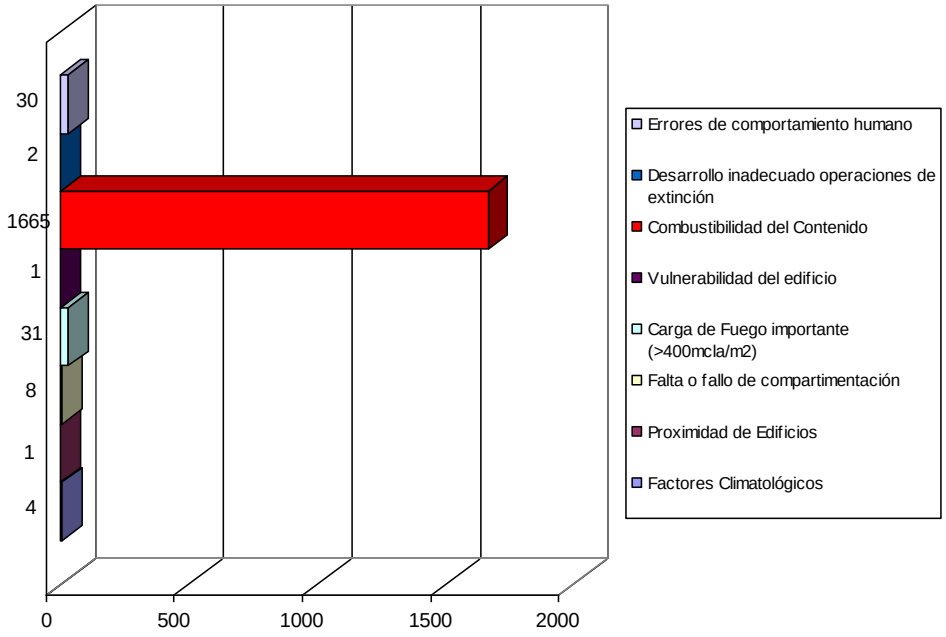

PERSONAS ATENDIDOS POR EDADES Y SEXOS

POR EDADES Y SEXO

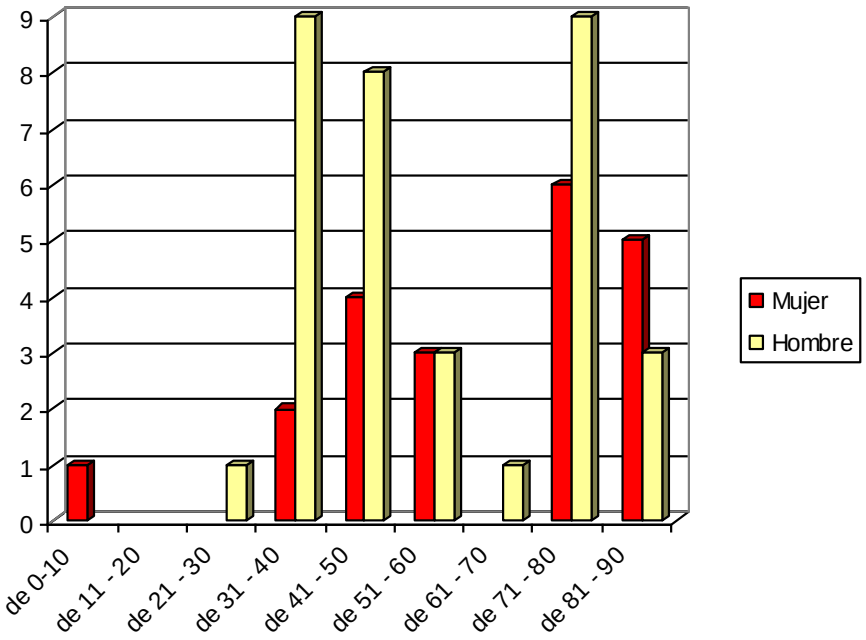

POR SEXO

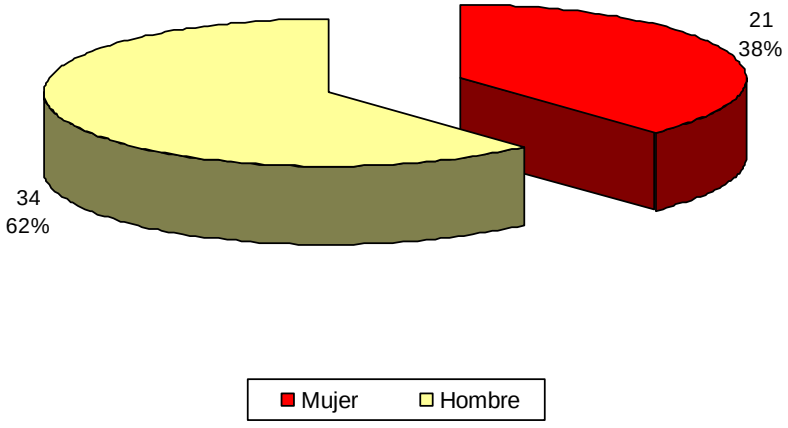

SECCIÓN DE

inspección

INFORMES POR POBLACIÓN (ÚLTIMOS 7 AÑOS)

POBLACION	´07	´08	´09	´10	´11	´12	´13	TOTAL	POBLACION	´07	´08	´09	´10	´11	´12	´13	TOTAL
Abenójar		2						2	Malagón				1				1
Agudo								0	Manzanares	131	204	186	150	156	101	111	1039
Alamillo								0	Membrilla	23	25	16	16	10	26	18	134
Albaladejo								0	Mestanza	1	3	1			5	2	12
Alcázar S. Juan	90	116	131	178	145	118	139	917	Miguelturra								0
Alcoba de Montes								0	Montiel								0
Alcolea de Cva.								0	Moral de Cva.	31	34	27	19	13	4	10	138
Alcubillas			1					1	Navalpino								0
Aldea del Rey								0	Navas de Estena								0
Alhambra					3	3	2	8	Pedro Muñoz	78	86	98	39	32	53	26	412
Almadén				1			1	2	Picón								0
Almadenejos								0	Piedrabuena								0
Almagro	7	4	5	11	1			28	Poblete		11	8	3	2			24
Almedina								0	Porzuna	2	1	2		3	5	1	14
Almuradiel	4		2					6	Pozuelo de Cva.	5	6	6	10	5		1	33
Anchuras			2					2	Pozuelos (los)								0
Arenales S. Gregorio							2	2	Pueba D. Rodrigo	2				2		2	6
Arenas de S. Juan					2			2	Puebla Príncipe								0
Argamasilla Alba	82	82	63	55	46	19	33	380	Puerto Lápice								0
Argamasilla Cva.	9		2					11	Puertollano								0
Arroba de Montes								0	Retuerta Bullaque								0
Ballesteros Cva.								0	Robledo (el)			3					3
Bolaños de Cva.	61	51	27	24	8	2	6	179	Ruidera	2		2					4
Brazatortas						2	2	4	Saceruela								0
Cabezarados								0	San Carlos Valle	2	3			2			7
Cabezarrubias								0	San Lorenzo Cva.								0
Calzada de Cva.		1						1	Socuéllamos	101	122	215	150	165	102	77	932
Campo de Criptana	41	55	78	46	48	38	31	337	Solana (la)	78	105	115	109	113	132	123	775
Cañada de Cva.								0	Solana del Pino								0
Caracuel de Cva.								0	Sta.Cruz Cáñamos								0
Carrión de Cva.	5	1	7	1	1	2	2	19	Sta. Cruz Mudela	7	2	5	1	2	6	1	24
Carrizosa						1		1	Terrinches								0
Castellar Santiago	6	1		3	1	2		13	Tomelloso	525	545	466	362	377	369	343	2987
Chillón								0	Torralba de Cva.	21	33	34	45	24	32	25	214
Ciudad Real						3		3	Torre de Juan Abad	6	16	8	10	8	11	7	66
Corral de Cva.	4			1	1	1	2	9	Torrenueva	9	14	15	17	8	1	3	67
Cortijos (los)	3	8		2		1		14	Valdemanco								0
Cózar								0	Valdepeñas	276	252	164	43	11	6	4	756
Daimiel		1		1			2	4	Valenzuela de Cva					1			1
FernánCaballero					2			2	Villahermosa					3	1	4	8
Fontanarejo								0	Villamanrique								0
Fuencaliente							1	1	Villamayor de Cva.								0
Fuenllana		1	2					3	Villanueva Fuente	2							2
Fuente el Fresno				1	6	5	7	19	Villanueva Infantes	4	5	4	10	10	5	5	43
Granátula de Cva.,		1						1	Villanueva S. Carlos								0
Gualdálmez								0	Villar del Pozo								0
Herencia	28	38	29	16	10	9	20	150	Villarrubia Ojos	34	64	43	34	24	24	31	254
Hinojosas de Cva.								0	Villarta de S. Juan							2	2
Horcajo de Montes								0	Viso del Marqués		4	11	16	2	6	5	44
Labores (las)			7			3	7	17									0
Llanos del Caudillo						4	2	6									0
Luciana	3					1		4									0
TOTALES.....	343	362	356	340	274	214	259	2148		1340	1535	1429	1035	973	889	801	8002

INFORMES POR POBLACIÓN Y USOS

POBLACION	VIVIENDA	RES PUBLI	ADMINISTR	SANITARIO	ESPECTACU	PUB CONCU	DOCENTE	COMERCIAL	GARAJE	INDUSTRIA
Abenójar										
Agudo										
Alamillo										
Albaladejo										
Alcázar S. Juan	3	5	1	2	7	37	4	18	1	61
Alcoba Montes										
Alcolea de Cva.										
Alcubillas										
Aldea del Rey										
Alhambra						2				
Almadén										1
Almadenejos										
Almagro										
Almedina										
Almódovar										
Almuradiel										
Arenales S. Greg						1				1
Arenas S. Juan										
Argamasilla Alba	6	1	9	2	3	3				9
Argamasilla Cva.										
Arroba Montes										
Ballesteros Cva.										
Bolaños de Cva.		4	2							
Brazatortas		2								
Cabezarados										
Cabezarrubias										
Calzada de Cva.										
Campo Criptana						12		4	3	12
Cañada de Cva.										
Caracuel										
Carrión de Cva.								2		
Carrizosa										
Castellar Santia.										
Chillón										
Ciudad Real										
Corral de Cva.										2
Cortijos (los)										
Cózar										
Daimiel		2								
FernánCaballero										
Fontanarejo										
Fuencaliente			1							
Fuenllana										
Fuente Fresno						2		1		4
Granátula Cva.										
Gualdálmez										
Herencia						1		7	6	6
Hinojosas Cva.										
Horcajo Montes										
Llanos Caudillo						1				1
Labores (Las)						3				4
TOTALES	9	14	13	4	10	62	4	32	10	101

POBLACION	VIVIENDA	RES PUBLI	ADMINISTR	SANITARIO	ESPECTACU	PUB CONCU	DOCENTE	COMERCIAL	GARAJE	INDUSTRIA
Malagón										
Manzanares	2	2	7		15	33		14	3	35
Membrilla			2		3	4		6		3
Mestanza		2								
Miguelturra										
Montiel										
Moral de Cva.		1			4			4		1
Navalpino										
Navas de Estena										
Pedro Muñoz			4		1	2		7	1	11
Picón										
Piedrabuena										
Poblete										
Porzuna					1					
Pozuelo de Cva.									1	
Pozuelos (los)										
Pueba D. Rodrigo		2								
Puebla Príncipe										
Puerto Lápice										
Puertollano										
Retuerta Bullaque										
Robledo (el)										
Ruidera										
Saceruela										
San Carlos Valle										
San Lorenzo Cva.										
Socuéllamos	2	4	1		8	18	5	26	1	12
Solana (la)		2	6		2	48	2	34		29
Solana del Pino										
Sta. Cruz Cáñamos										
Sta. Cruz Mudela		1								
Terrinches										
Tomelloso		3	54	4	3	118	1	119		41
Torralba de Cva.						1		8	2	14
Torre de Juan Abad					1			3		3
Torrenueva		2		1						
Valdemanco Estera										
Valdepeñas	1							3		
Valenzuela de Cva.										
Villahermosa					4					
Villamanrique										
Villamayor de Cva.										
Villanueva Fuente										
Villanueva Infantes		1						4		
Vva. De S. Carlos										
Villar del Pozo										
Villarrubia Ojos					2	13		7	3	6
Villarta de S. Juan	1									1
Viso del Marqués			1				1	2		1
TOTALES	6	20	75	5	44	237	9	237	11	157
1060										

INFORMES POR USOS (AÑO 2013)

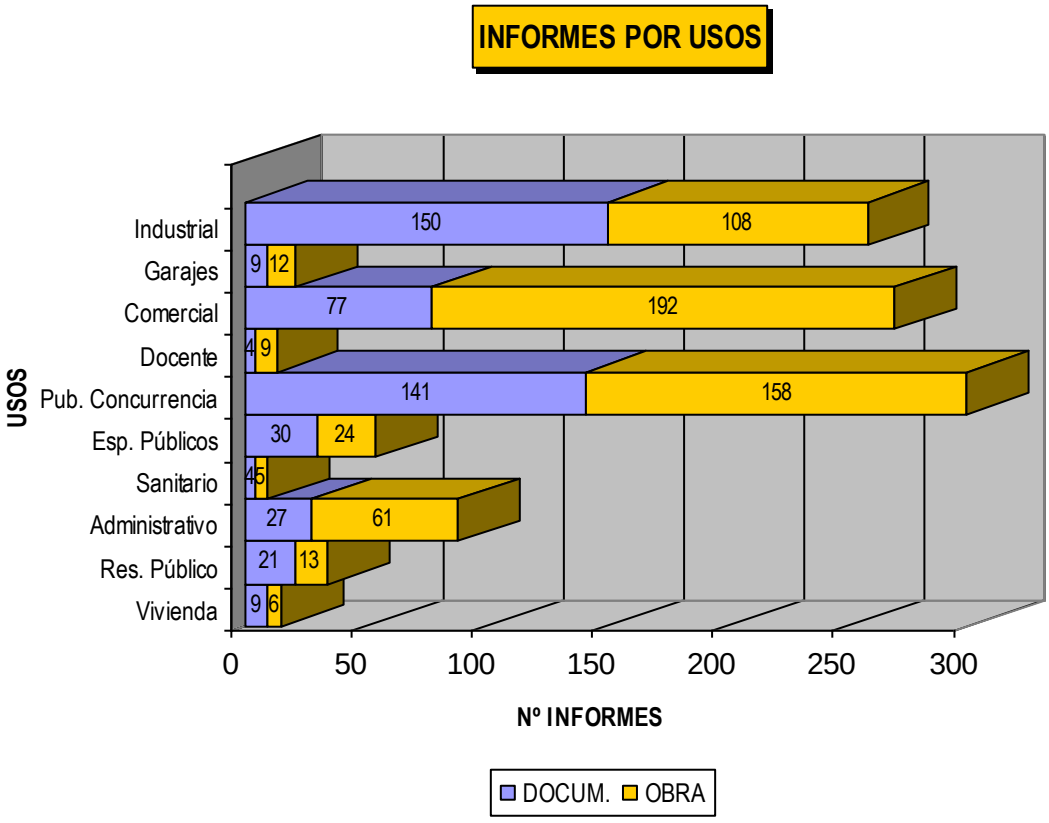

RELACIÓN MENSUAL DE INFORMES. AÑO 2013

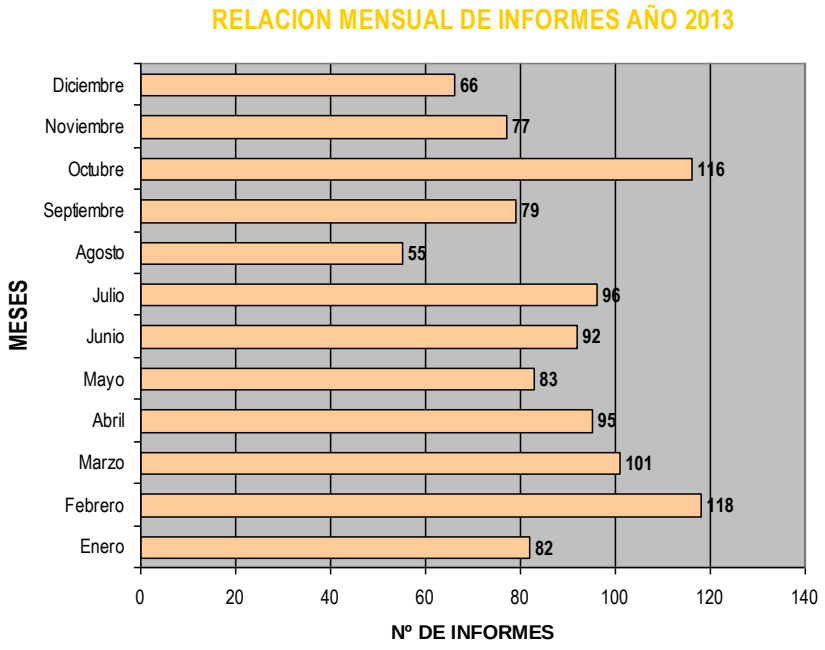

RELACIÓN MENSUAL DE INFORMES 2013. DOC. – OBRA

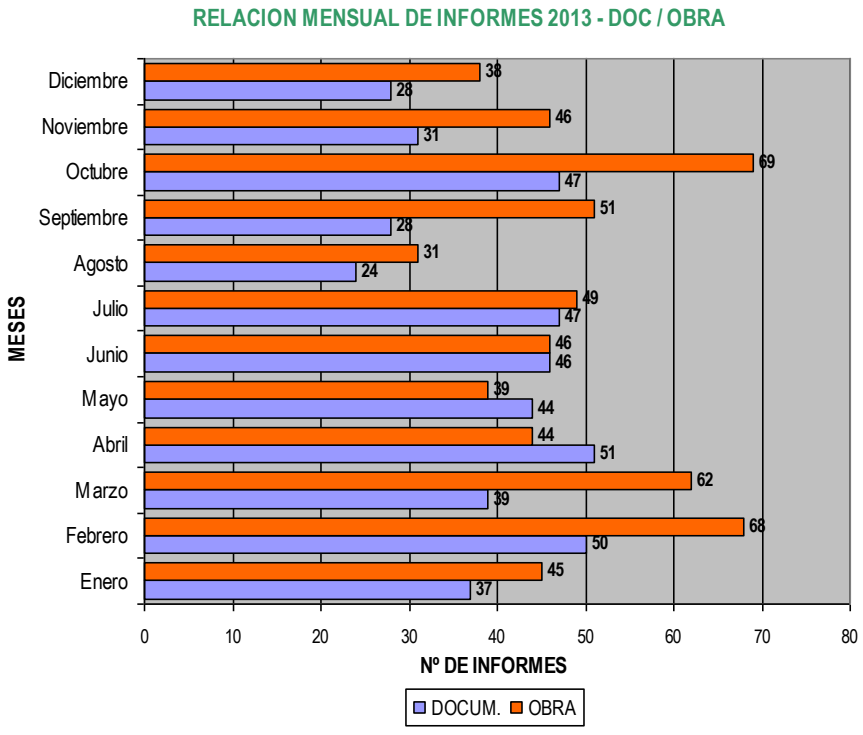

SECCIÓN DE

comunicaciones

LLAMADAS TELEFÓNICAS ATENDIDAS

AÑO	Nº DE LLAMADAS
1994	69.242
1995	120.739
1996	130.466
1997	155.037
1998	94.453
1999	75.735
2000	82.694
2001	85.220
2002	80.694
2003	104.568
2004	150.726
2005	189.476
2006	132.537
2007	14.078
2008	27.168
2009	22.945
2010	24.778
2011	20.946
2012	20.185
2013	21.666
TOTAL	**1.623.353**

COMUNICACIONES POR MESES

TIPO DE COMUNICACIONES	ENERO	FEBRERO	MARZO	ABRIL	MAYO	JUNIO	JULIO	AGOSTO	SEPTIEM.	OCTUB.	NOVIEM.	DICIEM.	TOTAL
LLAMADAS DE TELÉFONOS/ ENTRADA	1440	1236	1678			2053	2474	2365	2256	2003	1695	1793	
LLAMADAS DE TELÉFONOS/ SALIDAS	914	581	731			971	1248	1185	1233	1069		1100	
LLAMADAS DE RADIO ENTRADAS	6282	5510	5327			7937	10080	9657	9830	8870	8173	8773	
LLAMADAS DE RADIO SALIDAS	428	331	325	364		581	1027	843	871	752		732	
TOTAL	9064	7658	8061	8831		11542	14829	14050	14190	12694		12398	

TIPOS DE LLAMADAS POR MESES

TIPO DE PARTE	ENERO	FEBRERO	MARZO	ABRIL	MAYO	JUNIO	JULIO	AGOSTO	SEPTIEM.	OCTUB.	NOVIEM.	DICIEM.	TOTAL
BROMAS	10	6	6	6	10	5	10	11	8	5	8	4	89
CONSULTAS	681	483	482	586	443	567	709	787	815	649	712	605	7519
LLAMADAS FALSAS	66	67	235	74	50	75	89	60	75	62	66	50	969
EMERGENCIAS	319	308	265	276	324	491	591	562	702	571	439	443	5291
TOTAL	1076	864	988	942	827	1138	1399	1420	1600	1287	1225	1102	

INCIDENCIAS DE LOS EQUIPOS DE COMUNICACIONES POR PARQUES

PARQUE	Nº DE INCIDENCIAS
Central	47
Ciudad Real	20
Puertollano	11
Alcázar de San Juan	11
Almadén	4
Daimiel	16
Manzanares	15
Tomelloso	15
Valdepeñas	19
Villanueva de los Infantes	11
TOTAL	**169**

INCIDENCIAS OPERATIVAS

TIPO DE INCIDENCIA	Nº DE INCIDENCIAS
Bloqueo Comunicaciones	3
Bloqueo del Sistema Informático	15
Cierre de Parque	3
Cubrir Vacante	73
Disfunción Comunicaciones	8
Localización	34
Otros	66
Parque se queda vacío	13
Parque sin electricidad	5
Refuerzo de turno	53
TOTAL	**273**

SECCIÓN DE

FORMACIÓN Y DIVULGACIÓN

Este año 2013 formación se han realizado cursos a empresas de la provincia en uso y manejo de equipos de extinción. La formación interna se ha realizado desde Emergencia C-Real desde tres ámbitos, el propio gestionado, elaborado e impartido por la Sección de Formación, la participación en los cursos que organiza la Escuela de Protección Ciudadana de la Junta de Comunidades y los cursos de capacitación profesional que se están impartiendo a través de un plan de formación agrupada en la que hemos participado como miembros de la Conbé (Asociación de Consorcios de Bomberos de España). Seguimos trabajando para mantener la galería de entrenamiento y que siga su ruta por los parque.

La inquietud de parte del personal ha conseguido realizar prácticas en bodegas, en desguaces y una gran participación en las jornadas de actuación en Híbridos y en las organizadas para conocer los riesgos en caso de accidente de los helicópteros de la base de Almagro.

En los parques se desarrollan las actividades de reciclaje en la utilización de maquinaria, equipos y vehículos, de una forma constante y permanente.

Por último destacar nuestra colaboración en diversos temas con otros servicios de bomberos y nuestra gran actividad por la divulgación e información a la ciudadanía en general, colaborando en cursos, jornadas y actividades especificas de nuestro sector.

En el tema de Divulgación, destacamos como siempre la gran actividad desarrollada por Emergencia Ciudad Real con los centros escolares en los que este año se han recibido en los Parques de bomberos un total de aproximadamente 3568 niños y niñas, se les da una charla divulgativa, con unas normas básicas de lo que se debe hacer en caso de incendio, luego se les enseñan los camiones y algunos equipos y terminan jugando con la espuma.

Durante este año hemos aportado nuestra segunda participación dentro del programa nacional que elabora la APTB y la FUNDACIÓN MAPFRE (Semana de la Prevención), celebrada en nuestra provincia del 30 de septiembre al 4

de octubre con una gran participación y numerosas actividades repartidas por toda la provincia y con una participación muy amplia , destacando el simulacro de accidente de tráfico elaborado el 4 de octubre en colaboración con Guardia Civil, policía local, sanitarios y bomberos en Alcazar de San Juan.

Los cursos realizados durante este año 2013, en formación interna, es decir, la realizada a nuestros trabajadores, han sido de 5 cursos y el número de participantes 68 trabajadores, así mismo se han coordinado un total de 31 actividades formativas organizadas desde fuera del Servicio con un total de 860 horas de formación impartidas a 165 trabajadores

Los cursos de formación realizados a otras empresas o instituciones han sido de 25 Cursos con un total de 133 horas impartidas y 289 alumnos.

Para el año 2014, se trabaja en los proyectos formativos ya iniciados y se quiere obtener la certificación de calidad de la formación, así como intentar los cursos de formación con el Servicio Público de Empleo y nuestro centro de formación.

Marian Cristóbal Daza
Jefa de Sección de Formación Y divulgación

ACTIVIDADES DE LA SECCIÓN DE FORMACIÓN

Personal de la Sección de Formación:

JEFA DE SECCIÓN Y FORMACIÓN	***Marian Cristóbal Daza***
TÉCNICO DE FORMACIÓN	***Manuel Pecero de Mateo***
AUXILIAR ADMINISTRATIVO	***Marcos A. Becerra Díaz***

Las actividades de la Sección las englobamos en tres grandes áreas:

1. FORMACIÓN INTERNA
2. FORMACIÓN EXTERNA A OTRAS EMPRESAS
3. DIVULGACIÓN

Nº DE PERSONAS QUE HAN REALIZADO VIVITAS A LOS PARQUES DE BOMBEROS

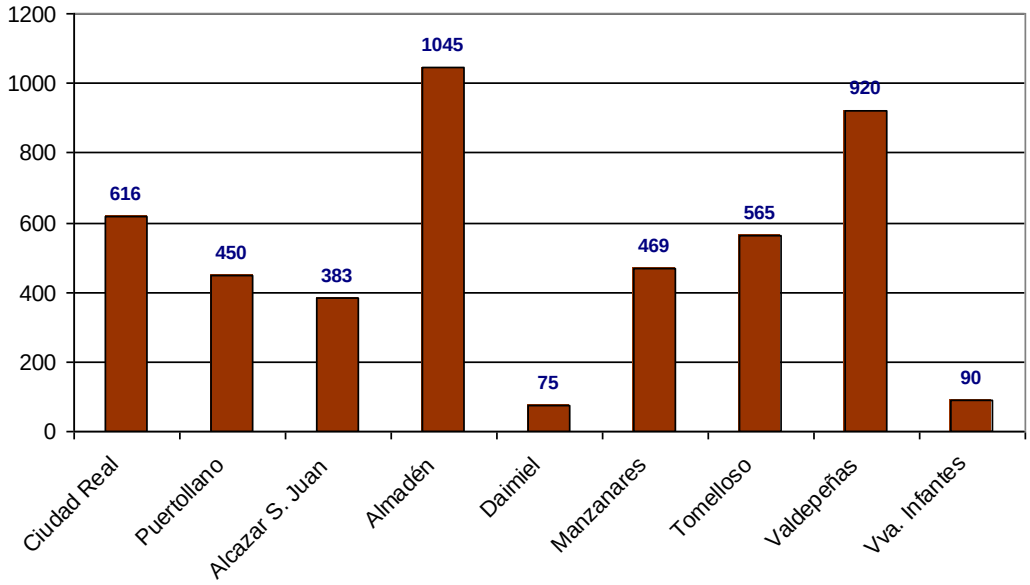

EMERGENCIA
CIUDAD REAL

nuestros PARQUES

ZONAS DE

INFLUENCIA GEOGRÁFICA

POR PARQUES

EMERGENCIA

Protección desde el Parque de Ciudad Real: **28 Municipios**

Municipio	Habitantes	Distancia	Km2	Municipio	Habitantes	Distancia	Km2
Alcoba	659	61	307	Malagón	8556	23	365
Alcolea	1549	20	71	Miguelturra	14856	4	118
Almagro	9100	22	250	Navalpino	250	79	196
Anchuras	342	120	231	N.de Estena	291	98	147
Arroba	485	65	62	Picón	709	14	60
Ballesteros	455	20	58	Piedrabuena	4735	27	565
Carrión	3047	10	96	Poblete	2159	8	29
C-Real	**74872**	**0**	**285**	Porzuna	3966	29	212
Los Cortijos	966	49	95	Pozuelo	3365	11	100
F.Caballero	1093	16	104	Puebla	1253	70	425
F.del Fresno	3547	33	120	Retuerta	1063	86	654
Fontanarejo	287	75	70	El Robledo	1287	43	106
Granátula	863	29	153	Valenzuela	719	22	44
Horcajo	987	81	208	**TOTAL**	**141866**		**5245**
Luciana	405	39	114				

EMERGENCIA

Protección desde el Parque de Puertollano: **20 Municipios**

MUNICIPIO	HABITANTES	Distancia Km.	Km2
Abenójar	1547	47	423
Aldea	1857	25	154
Almodóvar del Campo	6662	10	1208
Argamasilla de Cva	6013	6	166
Brazatortas	1068	19	272
Cabezarados	331	25	80
Cabezarrubias	547	20	101
Calzada de Cva	4238	36	411
Cañada de Cva	117	22	30
Caracuel	170	18	10
Corral de Calatrava	1141	20	150
Fuencaliente	1096	59	270
Hinojosas de Cva.	508	13	103
Mestanza	785	17	370
Los Pozuelos	431	29	84
Puertollano	51550	0	227
San Lorenzo	232	50	106
Solana del Pino	383	40	180
Yillamayor de Cva	618	14	145
Yillanuevade San Carlos	335	20	109
Yillar del Pozo	91	28	13
TOTAl.	**79720**		**4612**

Protección desde el Parque de Alcázar de San Juan: 8 Municipios

Municipio	Habitantes	Distancia Km	Superf.Km2
Alcázar de San Juan	31973	0	667
Villarta de S.Juan	3026	30	66
Arenales de S.Gregorio	703	20	31
Arenas de San Juan	1064	23	63
Campo de Criptana	14594	7	302
Herencia	9053	14	227
Pedro Muñoz	7991	30	101
Puerto Lapice	1004	26	55
TOTAL	**69308**		**1512**

EMERGENCIA



Protección desde el Parque de Almadén: 8 Municipios

Municipios	No Habitantes	Distancia Km.	Supeñicie m2
Agudo	1814	31	230
Alamillo	491	22	67
Almadén	5893	0	240
Almadenejos	483	10	103
Chillón	2007	3	208
Guadalmez	886	22	72
Saceruela	619	30	247
Valdemanco de Esteras	210	20	142
TOTAL	12403		1309

Protección desde el Parque de Daimiel: 5 Municipios

Municipio	Habitantes	Distancia Km	Km2
Bolaños	12195	21	88
Daimiel	18706	0	438
Las Labores	647	27	34
Torralba de Cva.	3132	14	102
Villarrubia de los Ojos	11072	17	282
TOTAL	45752		944

Protección desde el Parque de Manzanares: 5 Municipios

Municipio	Habitantes	Kms	Km2
Alhambra	1084	32	580
Manzanares	19118	0	475
Membrilla	6272	3	144
La Solana	16113	14	134
Llanos del C.	757	16	19
TOTAL	43344		1352

EMERGENCIA

Tomelloso

Protección desde el Parque de Tomelloso: **4 Municipios**

Municipio	Habitantes	Distancia Km	Km2
Argamasilla de Alba	7245	9	397
Ruidera	641	31	39
Tomelloso	38900	0	242
Socuéllamos	13155	23	374
TOTAL	**59941**		**1052**

Protección desde el Parque de Valdepeñas: 8 Municipios

Municipio	Habitantes	Distancia Km	Km2
Almuradiel	890	30	66
Castellar	2189	27	96
Moral	5551	16	188
San Carlos	1209	16	58
S. Cruz Mudela	4537	15	135
Torrenueva	2936	12	142
Valdepeñas	30869	0	488
Viso del Marques	2616	36	533
TOTAL	50797		1706

EMERGENCIA

Protección desde el Parque de Infantes: 15 Municipios

Municipio	Nº de Habitantes	Distancia Km	Superficie Km2
Albaladejo	146	24	49
Alcubillas	54	10	47
Almedina	62	13	56
Carrizosa	140	12	26
Cózar	119	10	65
Fuenllana	26	6	60
Montiel	150	14	271
Puebla del Principe	780	20	34
S.Cruz de los Cañamos	55	22	18
Terrinches	79	25	56
Torre de Juan Abad	116	18	400
Villahermosa	213	14	363
Villamanrique	134	26	370
Villanueva de la Fuente	237	32	129
Villanueva de Infantes	558	0	135
TOTAL	**2173**		**2079**

puertas abiertas

BOMBEROS

AGUAVIVA

APTB
Semana de la Prevención de Incendios
EMERGENCIA

APTE
Semana de la Prevención de Incendios

BOMBEROS

ANSV , PRESENTE y FUTURO
NUEVOS PROYECTOS ENCAMINADOS
AL MEJOR FUNCIONAMIENTO DE
LAS AGRUPACIONES DE VOLUNTARIOS
Encuentro de Responsables de las Agrupaciones
Municipales de Voluntarios de Protección Civil
de
CASTILLA LA MANCHA
Ayuntamiento de Socuéllamos

S.V.B.
sescam
sescam
Castilla-La Manc

AMBU